

体表温度计

Model SV226

用户手册


使用本产品前请仔细阅读本说明书，并妥善保管。

体温受运动、饮食等活动及天气环境的影响，为了正确安全地使用本产品，使用前请务必仔细阅读本使用说明书或在医务人员的指导下购买使用。若您对体温有任何疑问，请咨询医生。

1、适用范围

本产品适用于人体体表温度的测量，测量人体额头、腋下、胸部、腹部、足部等部位的皮肤温度，与核心体温配套使用，达到人体温场测量的目的。

2、产品组成



收纳盒



体温计



3、操作步骤

一 安装 App 软件

应用程序 TempView 仅适用于安卓操作系统的智能手机，不适用于苹果、鸿蒙等操作系统手机，请从下列地址下载程序：

- ① <https://www.fmg-tech.com/oid1745038/Software-Download.htm>
- ② 手机扫描二维码，在 Google Play 中下载我们的 App 应用程序 TempView。




一 体温计充电

体温计使用完毕及时放回收纳盒，不要放置在收纳盒外，否则有可能造成体温计永久性损坏！收纳盒内置电池给体温计充电，每次取出体温计后可使用 72 小时。

一 穿戴体温计

① 双面胶粘贴方式



② 透明防水胶带固定方式



4、APP 操作说明

—APP 流程图



一连接和命名体温计



点击搜索

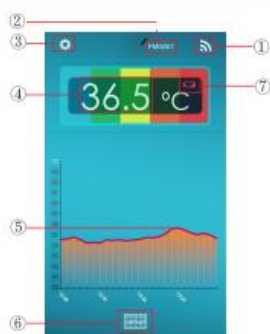


点击连接






点击编辑

一显示测量值和曲线



- ① 蓝牙连接状态，点击连接体温计
- ② 设备名称
- ③ 点击进入系统设置
- ④ 当前温度值
- ⑤ 温度曲线
- ⑥ 点击进入历史数据查询
- ⑦ 电池低压指示


一下载记录数据

- ① 点击右侧  图标，下载记录数据并保存在手机中；点击  图标，查看温度记录曲线和表格；点击  图标，将温度记录表格发送到指定的网络地址（QQ/微信/邮箱/电脑）。




- ② 下载完成后，可按动  图标，删除体温计的历史记录数据。

一设置体温计参数

点击屏幕左上角  图标，设置温度单位 $^{\circ}\text{C}/^{\circ}\text{F}$ 、报警开关、温度报警值。

一 电池低压显示

屏幕的右上方显示  符号，表示电池低压，请及时下载记录数据，避免数据丢失。

5、技术参数

产品名称：体表温度计

产品型号：SV226

通讯协议：BLE4.2 以上

记录间隔：5 分钟

充电一次使用时间 \geq 24 小时

工作条件：0~50°C； \leq 85%RH

测量范围：25.0°C~45.0°C

分辨力：0.1°C

测量误差： \pm 0.2°C

净重约：1.3g

防水性：本产品整体密封，具有防水功能。

贮存条件：-25~55°C； \leq 85%RH；无腐蚀性气体和通风良好的室内。

禁忌症：本产品暂未发现明确的禁忌症要求。

有效期：3 年

6、警示

- 请勿对本产品进行任何形式的改装。
- 请勿让体温计接触化学溶剂或稀释剂。
- 请勿用力挤压产品，如有外观破损请立即停止使用。
- 本产品不可与核磁共振或 CT 设备共用。
- 本产品严禁在有易燃麻醉气体的环境中使用。

7、安全注意事项

- 本产品对病人诊断只起辅助作用，请医生结合临床表现和症状做出诊断。
- 请注意本产品的使用温湿度要求，在不满足该要求的环境中使用会造成测温结果不准确。
- 本产品无障碍的环境下，有效蓝牙传输距离 10 米。
- 体温计使用后，请及时将体温计放回充电器收纳仓内，以免影响产品的使用寿命。
- 锂电池有一定危险性。用户不得尝试拆卸电池，若强行拆卸或更换电池可能导致爆炸。电池投入火中也可能发出异味，请勿使用。请根据制造商的指示处理使用过的废电池。
- 佩戴本产品时如感不适（不舒服或过敏症状），请立即停止使用并咨询医生。
- 若在 ICU、强磁等环境下请谨慎使用本产品。
- 请勿将体温计放入液体中清洁或消毒，禁止液体流入体温计内部。

8、维护与保养

- 当 APP 提醒体温计电池电量低时，请及时充电，否则可能无法正常工作。
- 产品及电池在使用寿命末期的处理应符合当地的法律法规要求。
- 清洁：机身及感温部件有污垢时，使用干净的软布沾少量水或中性清洁剂，拧干后擦拭。

- 消毒：使用前，用干净的软布沾少量 75%浓度的医用酒精擦拭体温计，并自然晾干。

9、装箱单

体表温度计 SV226	1 台
收纳盒 SC126	1 台
医用双面胶贴纸	1 张（选项）
医用透明防水胶带	10 张（选项）
SV226 用户手册	1 本
TempView App	用户下载

10、关于菲明格

浏览我们网站 www.fmg-tech.com 了解更多产品，如有任何疑问，请联系我们的客户服务: sale@fmg-tech.com。