

# 表盘温湿度记录仪

型号：SH104MT

用户手册

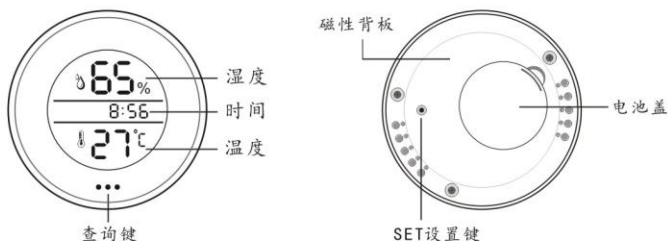
感谢您购买我们的表盘温湿度记录仪。

本产品外形新颖、超薄、安装方便，触摸按键操作，具有温湿度测量和记录功能，适用于医药、食品、酒类、雪茄等环境温湿度的监测和记录。

## 功能特性

- 温度测量范围：-10~60℃，±1℃
- 湿度测量范围：10%~95%，±3%RH
- 显示温度、湿度、时钟
- 查询过去24小时每小时温湿度记录值
- 记忆清零、℃/F显示单位转换
- 75%RH湿度点校正
- 触摸按键，橙色背光
- 内置 CR2032 电池
- 安装方式：面板嵌入式、磁铁吸附
- 产品尺寸：D60×H16

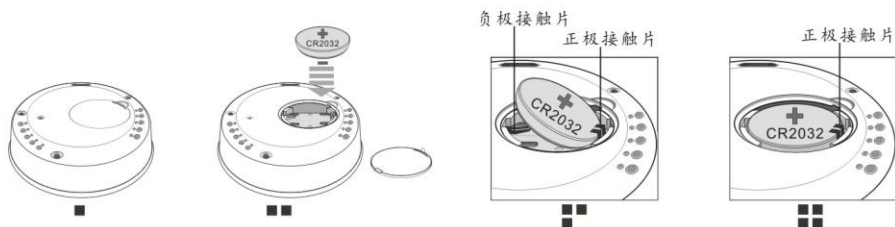
## 产品外形



## 操作说明

### 安装电池

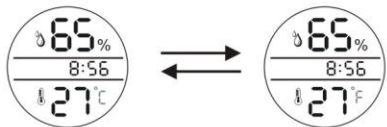
打开电池盖，取出绝缘条，请按下图正确装入电池：



注意：在安装电池的过程中，请勿触摸查询键“...”，否则会导致死机。如果死机，请取出电池重新安装。

## 华氏摄氏单位设置

电池安装好后，背光灯亮1秒，LCD屏右下方℃字符闪烁，这时可按动“...”键选择温度显示单位℃或°F，短按SET键确认或10秒无按键操作，自动进入正常测量状态。



## 设置时间

长按SET键三秒，进入时间设置：

- (图1)：时间显示栏显示2016并闪烁，短按“...”键调节，短按SET键确认年设置；
- (图2)：月01闪烁，短按“...”键调节，短按SET键确认月设置；
- (图3)：日期01闪烁，短按“...”键调节，短按SET键确认日期设置；
- (图4)：小时制24HR闪烁，短按“...”键调节24/12小时制，短按SET键确认设置；
- (图5)：小时12闪烁，短按“...”键调节，短按SET键确认小时设置；
- (图6)：分钟01闪烁，短按“...”键调节，短按SET键确认或10秒无按键操作，退出时间设置，返回正常显示状态。



图1



图2



图3



图4



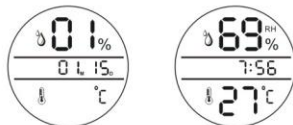
图5



图6

## 查询24小时记录值

短按“...”键，点亮背光，再短按“...”键，依次查询过去24小时内每小时的平均温湿度记录值并伴随小时序号短闪。例如：查询前一个小时的温湿度记录值，如下图所示：



10秒无按键操作，退出查询，返回正常显示状态。

## 湿度校正设置

将记录仪放置在75%RH的恒定湿度环境中约4小时，如果湿度显示与75%有偏差（如73%），此时长按“...”键，记录仪启动湿度校正功能，这时“75”数字闪烁，短按SET键将湿度显示校正到75%RH。



“75”数字闪烁时间为10秒，若10秒内未按SET键确认，将退出且不保存，返回正常显示状态。

## 存储清零

更换电池清除全部记录值和参数设置。