

Instruction Manual

STARRY 3.0



USER MANUAL



21+

Caution

1. Please do not put this product away or leave it for extended periods of time with low charge because if the battery falls below 2% then it will no longer accept a charge.
2. Charge the battery with a good quality & dedicated charger, Never more than 5V/1A. Otherwise, it will cause damage to battery, serious personal injury, fire.



3. Do NOT use damaged batteries in all our vaporizers.

4. Please use our original batteries or high quality batteries from authentic brands instead of clones.

5. Always use battery suitable for your device. Never carry it loose in your pocket with other metal objects.



Do not over load the device chamber with desired materials, for devices with variable temperature settings please find the best setting that is comfortable and safe for your enjoyment.

1

DISCLAIMER

Thank you for purchasing the XMAX STARRY 3.0 aromatherapy diffuser. We hope you enjoy the quality and performance of your XMAX STARRY 3.0.

To ensure optimal performance and safety of XMAX STARRY 3.0, please read this entire manual instructions.

Please read and follow instructions carefully. Understand them fully before using your STARRY 3.0.

We recommend you keep these instructions in a safe place for future reference.

XMAX STARRY 3.0 is not a medical device and is not intended to diagnose, cure, treat or prevent diseases or other conditions. If you have any health problems, consult your doctor before using the XMAX STARRY 3.0.

This product should not be used by children, women who are pregnant or breast feeding, or those with life threatening illnesses without first consulting a doctor. Never use before driving or machinery.

XMAX STARRY 3.0 is not intended to administer medicinal or illegal substances of any kind. Any use of this device could subject the user to fines, penalties, and/or imprisonment under the law of your jurisdiction.


THIS PRODUCT DOES NOT CONTAIN ANY PLANT MATERIAL.

2

XMAX STARRY3.0 OVERVIEW



XMAX STARRY3.0 CONTENTS



SPECIFICATIONS

Battery Capacity	18650 3.7V 2600mAh
Charger/Output Voltage	5.0V/1A
Charging	Micro USB charging
On/Off	Press the Power button 3 seconds
Safety Power Duration	5 minutes and 10 minutes optional
Heating Chamber	Ceramic with embedded heating element
Screen	OLED
Temperature Range	100°C-240°C (212°F-464°F)
Size	110mm*35mm*24mm(4.31in*1.37in*0.94in)

4

OPERATING GUIDE

1. Remove magnet cap

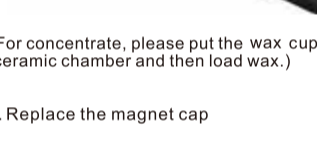


2. Pack moderate ground herb into the chamber



(For concentrate, please put the wax cup into ceramic chamber and then load wax.)

3. Replace the magnet cap



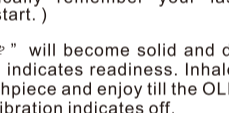
4. Hold and press the power button for 3 seconds to turn on the XMAX STARRY 3.0 and it will begin to heat up at once under the default settings. The " " will keep blinking during the heat-up stage, the " " will become solid and device vibration indicates readiness. Inhale through the mouthpiece and enjoy.



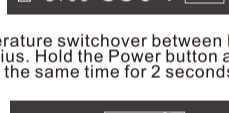
6

5. Setting temperature, press the "+" to increase temperature, press the "-" to decrease temperature. (XMAX STARRY 3.0 will automatically remember your last setting when restart.)


The " " will become solid and device vibration indicates readiness. Inhale through the mouthpiece and enjoy till the OLED screen off, the vibration indicates off.



6. Temperature switchover between Fahrenheit and Celsius. Hold the Power button and "-" button at the same time for 2 seconds.



7. Timer switchover between 5 minutes and 10 minutes. Hold the Power button and "+" button at the same time for 2 seconds.



CHARGING

1. To protect and extend the battery, it is recommended your XMAX STARRY 3.0 be charged with wall adapter for at least 6 hours before its first use. (External 18650 battery charger is available but not included.)

2. When Charging, the OLED screen will light on, The battery icon will change to show battery charging condition. The icon gauge will be full when battery fully charged.



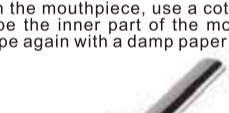
After using the XMAX STARRY 3.0 and power adapter, allow them to cool down before storage. Store the STARRY 3.0 in a dry and cool place to protect against the effects of weather and out of reach of children or unqualified persons.

8

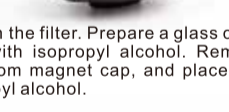
CLEANING AND MAINTENANCE

To maintain the XMAX STARRY 3.0, it is recommended to clean the chamber and the mouthpiece after every use.

1. Clean the mouthpiece, use a cotton swab and wipe the inner part of the mouthpiece then wipe again with a damp paper towel.



2. Clean the filter. Prepare a glass container filled with isopropyl alcohol. Remove the filter from magnet cap, and place it in the isopropyl alcohol.



3. Clean the Ceramic heating chamber, wet a cotton swab in the alcohol. Insert into the chamber and scrub the sides and bottom with a circular motion.



4. After soaking, remove any remaining debris using a cotton swab. Allow both pieces to dry completely before use.

NOTE:
DO NOT CLEAN THE WHOLE DEVICE WITH WATER OR SUBMERGE.
DO NOT INJECT ANY LIQUID OR OIL INTO THE CERAMIC CHAMBER.

MAKE SURE DEACTIVATE THE XMAX STARRY 3.0 BY LOCKING. MAKE SURE IT HAS NOT BEEN USED FOR AT LEAST 30 MINUTES AND IS COMPLETELY COOLED OFF.

WARNING

DO NOT TOUCH THE HEATING ELEMENT IMMEDIATELY AFTER USE, PLEASE ALLOW DEVICE TO COOL DOWN.

DO NOT SUBMERGE OR CLEAN WITH WATER OR ISOPROPYL ALCOHOL.

SAFETY

Prior to your first use, please read and fully understand the instructions including the safety information. We recommend that these instructions be kept for future reference.

Failure to follow warnings may result in a safety hazard including electric shock, fire, property damage, bodily injury or death.

10

AGE

You must be of legal age in your and other jurisdiction to purchase or use the XMAX STARRY 3.0. For adult use only.

USE

Never use the product before reviewing the manual in its entirety. If any section or topic is unclear, prior to use, please contact customer service for clarification.

This product should not be used by children, women who are pregnant or breast feeding, or those with life threatening illnesses without first consulting a doctor. It is recommended that all users consult a doctor prior to use with your chosen herb or concentrate. Note that the XMAX STARRY 3.0 is not a medical device and is not intended to diagnose, cure, treat, prevent any diseases or other medical conditions. XMAX STARRY 3.0 is not intended to administer medicinal or illegal substances of any kind. Any illegal use of this device could subject the user to severe fines, penalties, and/or imprisonment under the laws of your and other local jurisdiction.

DAMAGE

Immediately discontinue use of the product if the vaporizer unit is damaged in any way including but not limited to: dents, overheating, unusually restrictive airflow, and/or electrical malfunctions. Do not attempt to repair product by disassembly of non-replaceable parts except Mouthpiece, Heating Element, Packing Tool, Removable Battery. Please contact customer service for help with any damaged unit.

11

All Batteries may explode or burst into flame if used improperly or mistreated. Do not disassemble, puncture, tamper, cut, crush, short-circuit, incinerate or expose to water, fire or high temperature above 60°C or 140°F. Never use damaged or improperly wrapped batteries with this device.

It is your responsibility to understand the dangers as well as the proper procedures for handling all batteries. Do not dispose of in trash containers nor litter the environment. Please recycle or dispose according to local safety regulations law. (Suggested to cover terminals with proper insulating tape before disposal)

WARNING
THIS PRODUCT IS NOT INTENDED FOR NICOTINE.

PRODUCT IS DESIGNED FOR LEGAL HERB USE ONLY. PRODUCT DOES NOT CONTAIN ANY HERBAL MATERIALS.

KEEP DEVICE AWAY FROM CHILDREN AND PETS.

LIMITED WARRANTY

The product is warranted for a period of one (1) year from purchase with receipt or one (1) year from date of manufacture without receipt against defects in manufacturing, workmanship, and materials. This device is designed for the use of legal concentrates only. Any use of the XMAX STARRY 3.0 with illegal substances will void the warranty.

12

The warranty does not apply to damage caused by accident, abuse, misuse, natural disaster, user error, or use outside the intended use described in the manual. Use outside the intended use as described in this manual also includes any tampering with device in any way including but not limited to modification to alter functionality or modification to alter appearance.

The warranty also does not apply to cosmetic damage including but not limited to dents, scratches/chips to finish, and/ or broken plastic parts.

Normal product wear and tear is not covered under warranty. Normal performance degradation of batteries is also not covered by the warranty.

To make a warranty claim, please contact customer support at support@topgreencig.com. The original bill of sale, authenticity code, pictures or videos, and any serial numbers are required to redeem the warranty.

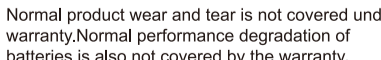
At the manufacturer's discretion, warranty service will be provided by repair of the product or exchange of the product and/or part with a new or functionally equivalent product/part.

CUSTOMER SUPPORT

For any question or concerns with the product, it's use or defects, please contact customer support at support@topgreencig.com. We will do our best to provide a response within two (2) business days after receipt of written notice.

www.topgreen-tech.com

©Topgreen Technology 2021



13

Instrukcja obsługi

STARRY 3.0



USER MANUAL



21+

UWAGA!!!

1. Nie pozostawiaj urządzenia bez opieki ani z niskim poziomem naładowania przez dłuższy czas. Jeżeli poziom baterii spadnie poniżej 2%, może spowodować to jej uszkodzenie oraz problem z ponownym naładowaniem.

2. Ładuj baterię dobrej jakości dedykowaną ładowarką, nigdy mocniejszą niż 5V/1A. Mocniejsze napięcie lub zła jakość ładowarka może spowodować zapłon.



3. Nie używaj uszkodzonych baterii.

4. Nie pozostawiaj jednostki bez opieki podczas ładowania.

5. Nie zostawiaj podłączonego urządzenia do ładowania na noc.

6. Używaj tylko oryginalnych baterii. Nie używaj zamienników ani podróbek.

7. Używaj tylko pasujących baterii do tego urządzenia, nie zostawiaj baterii bez osłony w kieszeni.



1

Zrzeczenie się odpowiedzialności

Dziękujemy za zakup urządzenia XMAX STARRY 3.0. Mamy nadzieję, że jakość i wydajność zadowolą każdego użytkownika. Aby uzyskać optymalne wyniki i zapewnić bezpieczeństwo użytkownika, przeczytaj i zastosuj się do instrukcji. Przeczytaj dokładnie instrukcję przed pierwszym użyciem urządzenia.

Zalecamy zachowanie instrukcji

XMAX STARRY 3.0 nie jest urządzeniem medycznym, nie jest przeznaczony do diagnozowania, leczenia, zapobiegania wszelkim chorobom czy stanom. Jeżeli masz jakiegokolwiek problemy zdrowotne skonsultuj się z lekarzem przed użyciem XMAX STARRY 3.0. Produkt nie jest przeznaczony dla dzieci, kobiet w ciąży i karmiących, oraz dla ludzi nieuleczalnie chorych. Nie używaj urządzenia przed lub w trakcie prowadzenia pojazdów lub maszyn. XMAX STARRY 3.0 nie jest przeznaczony do używania z substancjami medycznymi lub substancjami nielegalnymi. Użytkownik w pełni odpowiada za używanie urządzenia według prawa administracyjnego w miejscu i pod jurysdykcją, w której się znajduje. Produkt nie zawiera, żadnych śladowych ilości

2

Opis urządzenia



W zestawie



3

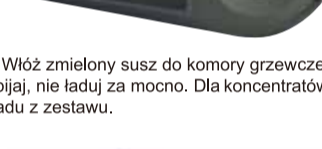
Specyfikacja

Pojemność baterii	18650 3,7V 2600mAh
Wyjście ładowania	5.0V/1A
Ładownie	Micro USB
Włącznik przytrzymaj włącznik	przez 3 sekundy, aby włączyć urządzenie
Zabezpieczenie automatycznego wyłączenia	od 5 do 10 minut
Komora grzewcza	ceramiczna
Wyświetlacz	OLED
Zasięg temperatury	od 100 do 240 stopni celsjusza
Wymiary	110mm x 35 mm x 24 mm

4

Instrukcja obsługi

1. Usuń magnetyczny ustnik.



2. Włóż zmielony susz do komory grzewczej, nie ubijaj, nie ładuj za mocno. Dla koncentratów użyj paду z zestawu.



3. Załóż magnetyczny ustnik.



5

4. Przytrzymaj przycisk włączenia (pojedynczy przycisk nad wyświetlaczem) przez 3 sekundy, aby uruchomić urządzenie, które po włączeniu rozpocznie nagrzewanie. Migający symbol filiżanki, pojawi się na ekranie sygnalizując nagrzewanie. Gdy urządzenie osiągnie wybraną temperaturę, symbol filiżanki będzie świecić stale.

5. Możesz rozpocząć inhalację przez ustnik.



6

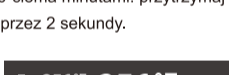
6. Ustawienie temperatury: naciśnij, "+" aby zwiększyć temperaturę, naciśnij "-" aby zmniejszyć temperaturę. Starray 3.0 pamięta ostatnie ustawienia. Ikona filiżanki będzie świecić ostatnie ustawienia. Inhaluj przez ustnik i delektuj się smakiem aż wyświetlacz OLED zgaśnie sygnalizując wyłączenie wibracją.



7. Zmiana temperatury między stopniami Fahrenheit'a i Celsjusza odbywa się za pomocą przytrzymania przycisku włącznika razem z przyciskiem minus "-" przez 2 sekundy.



8. Zmiana automatycznego wyłączenia pomiędzy 5-cio a 10-cio minutami: przytrzymaj włącznik i przycisk "+" przez 2 sekundy.



ŁADOWANIE

1. Aby zabezpieczyć i przedłużyć żywotność baterii, zalecamy, aby pierwsze ładowanie XMAX STARRY 3.0 trwało przynajmniej 6 godzin przed pierwszym użyciem (możliwe jest użycie zewnętrznej ładowarki – brak w zestawie).

7

2. Podczas ładowania wyświetlacz OLED podświetli się a ikona baterii wyświetli stan naładowania. Ikona zapelni się, kiedy urządzenie będzie w pełni naładowane.



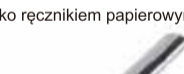
Po użyciu XMAX STARRY 3.0 i ładowaniu, pozwól mu ostygnąć przed jego włączeniem. Przechowuj XMAX STARRY 3.0 w bezpiecznym i suchym miejscu w temperaturze pokojowej. Zabezpiecz go przed pogodą i jej efektami oraz niewykwalifikowanymi użytkownikami i dziećmi.

8

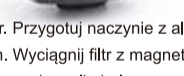
CZYSZCZENIE I PIELĘGNACJA

Dla prawidłowego funkcjonowania, zalecane jest czyszczenie ustnika i komory XMAX STARRY 3.0, po każdym użyciu.

1. Wyczyść ustnik. Użyj bawełnianego wacika lub patyczka i wyczyść środkową część ustnika. Na koniec wytrzyj wszystko ręcznikiem papierowym.



2. Wyczyść filtr. Przygotuj naczynie z alkoholem izopropylowym. Wyciągnij filtr z magnetycznej końcówki i włóż go do naczynia z alkoholem.



3. Wyczyść ceramiczną komorę grzewczą. Zamocz patyczek lub wacik bawełniany w alkoholu izopropylowym i delikatnie wyczyść ścianki komory okrężnymi ruchami.



9

4. Po namoczeniu ściągnij pozostałe na filtrze zabrudzenia używając bawełnianego wacika. Pozwól wszystkim częściom na całkowite wyschnięcie przed ponownym użyciem.

WAŻNE!!!

NIE DOTYKAJ ELEMENTÓW GRZEWczych PO UŻYTIU, POZWÓL JEDNOSTCE OSTYGNĄĆ PO KAŻDYM UŻYCIU. NIE ZAMÓCZ JEDNOSTKI ANI NIE POZWÓL NA KONTAKT Z WODĄ LUB ALKOHOLEM.

BEZPIECZEŃSTWO

PRZED PIERWSZYM UŻYCIEM ZAPOZNAJ SIĘ ZE ZROZUMIENIEM Z INSTRUKCJĄ OBSŁUGI ORAZ ZALECENIAMI BEZPIECZEŃSTWA. REKOMENDUJEMY, ABY ZATRZYMAĆ INSTRUKCJĘ NA PRZYSZŁOŚĆ. NIE ZASTOSOWANIE SIĘ DO WYŻEJ WYMIENIONYCH ZALECEŃ MOŻE SKUTKOWAĆ ZAGROZENIEM DLA ZDROWIA, WLICZAJĄC W TO PORAZENIE ELEKTRYCZNE, OGIENI, USZKODZENIE MIENIA, TRWAŁY USZCZERBEK NA ZDROWIU CZY NAWET ŚMIERĆ. UŻYCIEM.

10

WIEK

Do użytku tylko dla dorosłych.

UŻYWANIE

Nigdy nie używaj urządzenia bez całkowitego zapoznania się z instrukcją. Jeżeli jakiegokolwiek część instrukcji obsługi jest niejasna, skontaktuj się z obsługą klienta w celu wyjaśnienia. Produkt nie jest przeznaczony dla dzieci i kobiet w ciąży lub karmiących, osób przewlekle chorych lub nieuleczalnie chorych, z zagrożeniem życia. Urządzenie nie jest urządzeniem medycznym i nie jest przeznaczone do leczenia i zapobiegania, diagnozowania jakiegokolwiek choroby i stanów chorobowych. XMAX STARRY 3.0 nie jest przeznaczony do użytkowania z jakimikolwiek substancjami medycznymi i nielegalnymi, wszelakiego pochodzenia. Jakiegokolwiek użycie z nielegalnymi lub medycznymi substancjami może spowodować konsekwencje prawne dla użytkownika zgodne z obowiązującym w danym miejscu prawem.

USZKODZENIA

Niezwłocznie przewnij użytkowanie produktu, jeżeli jednostka jest uszkodzona w jakikolwiek sposób włącznie z uszkodzeniem uszczelki, przegrzewania, niecodziennego zmniejszonego przepływu powietrza i elektrycznych uszkodzeń. Nie próbuj naprawiać, rozmontowywać, rozkręcać urządzenia i

11

niewymienialnych części poza ustnikiem, ubijakiem i wymienną baterią. Prosimy skontaktuj się z obsługą klienta w przypadku uszkodzonej jednostki. Wszystkie baterie mogą eksplodować lub zająć się ogniem w przypadku niewłaściwego użytkowania lub nieprawidłowego obchodzenia się z nimi. Nie rozkładaj lub rozbieraj baterii, nie wywieraj nacisku, nie przecinaj, nie narażaj, nie niszc, nie rzucaj, nie zamykaj obwodu, nie narażaj baterii na bliski kontakt z wodą lub inną cieczą, chroń przed zamoczeniem lub wilgotnością. Nigdy nie używaj uszkodzonej lub źle zabezpieczonej baterii z tym urządzeniem. Obowiązkiem użytkownika jest zrozumienie zagrożeń oraz prawidłowego obchodzenia się z baterią. Nie wyrzucaj baterii do pojemnika na śmieci, nie zaśmiecaj środowiska. Oddaj zużyta baterię do punktu recyklingowego albo w miejscu do tego przeznaczonym według prawa, w miejscu, w którym się znajdujesz. Sugerujemy zaklejać baterię taśmą.

UWAGA!!!

PRODUKT NIE JEST PRZEZNACZONY DO NIKOTYNY. PRODUKT JEST PRZEZNACZONY DO UŻYTKU TYLKO Z LEGALNYMI SUZYMCH ROŚLIN. TRZYMAJ URZĄDZENIE Z DALEKA OD DZIECI I ZWIERZĄT.

12

OGRANICZONA GWARANCJA

Produkt posiada 2 lata ograniczonej gwarancji producenta od daty zakupu na podstawie rachunku lub 2 lata od daty produkcji w przypadku braku rachunku. Gwarancja obejmuje defekty i uszkodzenia fabryczne lub powstałe w produkcji. Jednostka przeznaczona jest tylko do użytku z legalnymi substancjami. Jakiegokolwiek użycie XMAX STARRY 3.0 z nielegalnymi substancjami jest naruszeniem gwarancji. Gwarancja nie obejmuje w przypadku uszkodzeń, zniszczeń spowodowanych przez złe użytkowanie, nadużycie, wypadek, katastrofę naturalną, błąd użytkownika lub użytek wykraczający poza opisane wytyczone normy użytkowania w instrukcji. Użycie poza przeznaczeniem jak w opisie także obejmuje naruszenie urządzenia w każdy sposób włączając modyfikacje zmieniające działanie i modyfikacje zmieniające wygląd urządzenia. Gwarancja także nie obejmuje wad kosmetycznych włączając uszczelki, zadrapania, uszkodzenia plastikowych części, pęknięcia. Normalne ślady użytkowania i zużycie produktu z czasem, nie jest objęte gwarancją. Normalna degradacja baterii również nie jest obejmowana gwarancją. Aby złożyć reklamację skontaktuj się z naszym działem obsługi lub swoim lokalnym dystrybutorem support@topgreencig.com, pamiętaj o zachowaniu oryginalnego pudełka z kodem produktu i rachunku sprzedaży. Producent w przypadku gwarancji

13

zapewnia naprawę lub wymianę urządzenia na nowe.

OBSŁUGA KLIENTA

W przypadku jakiegokolwiek pytania, kontaktuj się z lokalną obsługą klienta support@topgreencig.com. Odpowiedni dla Ciebie możliwy w najkrótszym czasie, do 3 dni roboczych od dnia otrzymania zapytania.

www.topgreen-tech.com
© Topgreen Technology 2021



14

Manual de instrucciones

STARRY 3.0



USER MANUAL



21+

PRECAUCIÓN

1. por favor, no guarde este producto ni lo deje durante largos periodos de tiempo con una carga baja, ya que si la batería cae por debajo del 2%, ya no aceptará una carga.
2. cargue la batería con un cargador de buena calidad y dedicado, nunca más de 5v / 1a. De lo contrario, causará daños a la batería, lesiones personales graves, incendios.



3. No utilice baterías dañadas en todos nuestros vaporizadores.
4. Utilice nuestras baterías originales o baterías de alta calidad de marcas auténticas en lugar de clones.
5. Siempre use la batería adecuada para su dispositivo. Nunca la lleve suelta en su bolsillo con otros objetos metálicos.



1

RENUNCIA

Gracias por comprar el difusor de aromaterapia xmax starry 3.0. Para garantizar un rendimiento y seguridad óptimos de xmax starry 3.0, lea este manual completo.

por favor lea y siga las instrucciones cuidadosamente. Enténdelos completamente antes de usar tu starry 3.0.

Le recomendamos que guarde estas instrucciones en un lugar seguro para consultas futuras

xmax starry 3.0 no es un dispositivo médico y no está destinado a diagnosticar, curar, tratar o prevenir enfermedades u otras afecciones, Si tiene algún problema de salud, consulte a su médico antes de usar xmax starry 3.0.

Este producto no debe ser usado por niños, mujeres embarazadas o que estén amamantando, o personas con enfermedades que ponen en peligro la vida sin consultar primero al médico. Nunca utilizar antes de conducir o maquinaria.

xmax starry 3.0 no está destinado a administrar sustancias medicinales o ilegales de ningún tipo. Cualquier uso de este dispositivo podría someter al usuario a multas, sanciones y / o encarcelamiento según la ley de su jurisdicción.

ESTE PRODUCTO NO CONTIENE NINGÚN MATERIAL VEGETAL.

2

VISIÓN GENERAL DE XMAX SATRRY 3.0



CONTENIDO DE XMAX SATRRY 3.0



3

PRESUPUESTO

Capacidad De La Batería	18650 3.7v 2600mah
Cargador / Voltaje De Salida	5.0v/a
Cargando	carga de micro usb
Encendido / Apagado	presiona el botón de encendido 3 segundos
Duración De La Potencia De Seguridad	5 minutos y 10 minutos opcionales
Cámara De Calentamiento	Cerámica con elemento calefactor empotrado.
Pantalla	Oled
Rango De Temperatura	100°C-240 °C (212°F-464 °F)
Tamaño	110mm*35mm*24mm (4.31 in * 1.37in * 0.94in)

4

GUÍA DE OPERACIÓN

1. Quitar la tapa del imán

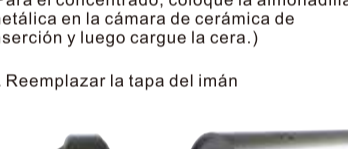


2. Empaca hierba moderada en la cámara



(Para el concentrado, coloque la almohadilla metálica en la cámara de cerámica de inserción y luego cargue la cera.)

3. Reemplazar la tapa del imán



5

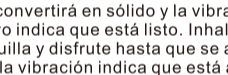
4. Mantenga presionadamente y presione el Botón de encendido durante 3 segundos para Encender el xmax starry 3.0 y comenzará a Calentarse a la vez bajo las configuraciones Predeterminadas. La " " seguirá parpadeando Durante la etapa de calentamiento, la " " se Volverá sólida y la vibración del dispositivo Indica que está listo. Inhala por la boquilla y Disfruta.



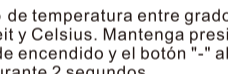
6

5. Configurando la temperatura, presione "+" Para aumentar la temperatura, presione "-" para Disminuir la temperatura. (xmax starry 3.0 Recordará automáticamente su última Configuración cuando reinicie).

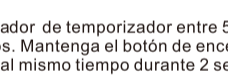
El " " se convertirá en sólido y la vibración del dispositivo indica que está listo. Inhale a través de la boquilla y disfrute hasta que se apague la pantalla, la vibración indica que está apagado.



6. Cambio de temperatura entre grados Fahrenheit y Celsius. Mantenga presionados el botón de encendido y el botón "-" al mismo tiempo durante 2 segundos.



7. Conmutador de temporizador entre 5 minutos y 10 minutos. Mantenga el botón de encendido y el botón "+" al mismo tiempo durante 2 segundos.



COMPARTIENDO

1. Para proteger y extender la batería, se recomienda que su xmax starry 3.0 se cargue con el adaptador de pared durante al menos 6 horas antes de su primer uso. (El cargador de batería externo 18650 está disponible pero no está incluido).

7

2. Durante la carga, la pantalla iluminada se encenderá, el icono de la batería cambiará para mostrar la condición de carga de la batería. El indicador de icono estará lleno cuando la batería esté completamente cargada.




Después de usar el xmax starry 3.0 y el adaptador adecuados, guarde que se enfríe antes de guardarlos. guarde el starry 3.0 en un lugar seco y fresco para protegerlo de los efectos del clima y fuera del alcance de los niños o personas no calificadas.

8

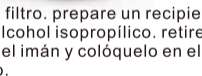
LIMPIEZA Y MANTENIMIENTO

Para mantener el xmax starry 3.0, se recomienda limpiar la cámara y la boquilla después de cada uso.


1. Limpie la boquilla, use un hisopo de algodón y limpie la parte interior de la boquilla, luego limpie nuevamente con una toalla de papel húmeda.



2. Limpie el filtro. prepare un recipiente de vidrio con alcohol isopropílico, retire el filtro de la tapa del imán y colóquelo en el alcohol isopropílico.



3. Limpie la cámara de calentamiento de cerámica, humedezca un hisopo de algodón en el alcohol. Insértelo en la cámara y frote los lados y el fondo con un movimiento circular.



9

4. Después de un respiro, retire los residuos restantes con un hisopo de algodón. Deje que ambas piezas se sequen completamente antes de usar.

NOTA:
NO LIMPIE TODO EL DISPOSITIVO CON AGUA NI LO SUMERJA.

NO INYECTE NINGÚN LÍQUIDO O ACEITE EN LA CÁMARA DE CERÁMICA.

ASEGÚRESE DE DESACCIÓN XMAX STARRY3.0 BLOQUEANDO. ASEGÚRESE DE QUE NO SE HAYA UTILIZADO DURANTE AL MENOS 30 MINUTOS Y QUE ESTE COMPLETAMENTE ENFRIADO.

ADVERTENCIA

NO TOQUE EL ELEMENTO CALEFACTOR INMEDIATAMENTE DESPUÉS DE SU USO, DEJE QUE EL DISPOSITIVO SE ENFRIE.

NO SOMETA O LIMPIE CON AGUA O ALCOHOL ISOPROPILICO.

LA SEGURIDAD

Antes de su primer uso, lea y comprenda completamente las instrucciones, incluida la información De seguridad. Recomendamos que estas instrucciones se guarden para futuras referencias.

No seguir las advertencias puede resultar en un peligro para la seguridad que incluye descargas eléctricas, incendios, daños materiales, lesiones corporales o la muerte.

10

AÑOS

Debes ser mayor de edad y otra jurisdicción para comprar o usar el xmax starry 3.0 para uso de adulto solo.

UTILIZAR

Nunca use el producto antes de revisar el manual en su totalidad. Si alguna sección o tema no está claro, antes de usarlo, comuníquese con el servicio de atención al cliente para obtener una aclaración.

Este producto no debe ser usado por niños, mujeres embarazadas o que estén amamantando, o personas con enfermedades que ponen en peligro la vida sin consultar primero al médico. se recomienda que todos los usuarios consulten a un médico antes de usarlo con la hierba o el concentrado elegido, tenga en cuenta que xmax starry 3.0 no es un dispositivo médico y no está destinado a diagnosticar, curar, tratar, prevenir enfermedades u otras afecciones médicas.

xmax starry 3.0 no tiene la intención de administrar sustancias medicinales o ilegales de ningún tipo. Cualquier uso ilegal de este dispositivo podría someter al usuario a multas severas, sanciones y / o encarcelamiento según las leyes de su jurisdicción y las otras.

DAÑAR

Suspenda inmediatamente el uso del producto si el vaporizador está dañado de alguna manera, incluyendo, entre otros: abolladuras, sobrecalentamiento, flujo de aire inusualmente restrictivo y / o mal funcionamiento eléctrico. No intente reparar el producto mediante el desmontaje de piezas no reemplazables,

11

excepto la boquilla, el elemento calefactor, la herramienta de empaque, la batería extraíble; comuníquese con el servicio al cliente para obtener ayuda con cualquier unidad dañada.

Es su responsabilidad comprender los peligros, así como los procedimientos adecuados para manejar todas las baterías. No los deseches en contenedores de basura ni ensúche el medio ambiente. recicle o deséchelo de acuerdo con las leyes de seguridad locales (sugerido para cubrir los terminales con cinta aislante adecuada antes de desechar)

ADVERTENCIA

Este producto no está destinado a la nicotina. El producto está diseñado para el uso legal de la hierba solamente. El producto no contiene ningún material a base de hierbas. Mantenga el dispositivo alejado de niños y mascotas.

GARANTÍA LIMITADA

El producto está garantizado por un periodo de uno (1) año a partir de la fecha de fabricación sin recibo contra defectos en la fabricación, mano de obra y materiales, este dispositivo está diseñado para el uso de concentrados legales únicamente. Cualquier uso de xmax starry 3.0 con sustancias ilegales anulará la garantía.

La dosis de garantía no se aplica al daño causado por accidente, abuso, mal uso, desastre natural, usuario, error o uso fuera del uso previsto descrito en el manual. el uso fuera del uso previsto como se describe en este manual también incluye

12

cualquier manipulación del dispositivo de cualquier manera, incluyendo, entre otras, modificaciones para alterar la funcionalidad o modificaciones para alterar la apariencia.

La garantía también no se aplica a daños cosméticos, entre otros, abolladuras, rasguños / virutas para terminar y / o piezas de plástico rotas.

El desgaste normal del producto no está cubierto por la garantía. La degradación normal de las baterías tampoco está cubierta por la garantía.

Para realizar un reclamo de garantía, comuníquese con el servicio de atención al cliente en support@topgreencig.com. La factura de compra, el código de autenticidad, las fotografías o los videos originales, y cualquier número de serie son necesarios para canjear la garantía


A discreción del fabricante, el servicio de garantía se proporcionará mediante la reparación del producto o el intercambio del producto o la pieza con un producto / pieza nuevo o funcionalmente equivalente.

Atención al cliente.

Para cualquier pregunta o inquietud sobre el producto, su uso o defectos, comuníquese con el servicio de atención al cliente a support@topgreencig.com. we e intentamos dar una respuesta dentro de los dos (2) días hábiles posteriores a la recepción de la notificación por escrito.

www.topgreen-tech.com

© Topgreen Technology 2021



13

Manuel d'instructions

STARRY3.0



USER MANUAL



21+

Attention

1. Ne pas mettre ce produit à l'écart ni le laisser avec une faible charge pendant de longues périodes, car si la charge de la pile est en dessous de 2 %, elle ne pourra plus être rechargée.
2. Chargez la pile avec un chargeur dédié et de bonne qualité. Jamais plus que 5V/1A. Autrement, le chargeur endommagera la pile, risquant de causer des blessures personnelles graves, voire même un incendie.



3. NE PAS utiliser de piles endommagées dans tous nos vaporisateurs

4. Veuillez utiliser nos piles originales ou des piles de haute qualité de marques reconnues, au lieu d'une faible qualité

5. Utilisez toujours la pile adaptée à votre appareil. Ne la transportez jamais dans votre poche avec d'autres objets métalliques.



Ne pas sur remplir le bol avec vos plantes, évitez de trop tasser. Pour les appareils avec des températures réglables nous vous invitons à faire des essais afin de trouver les réglages qui vous conviennent le mieux.

1

AVIS DE NON-RESPONSABILITÉ

Merci d'avoir acheté le diffuseur d'aromathérapie XMAX STARRY3.0. Nous espérons que vous apprécierez la qualité et les performances de votre XMAX STARRY3.0.

Pour garantir des performances optimales et la sécurité du XMAX STARRY3.0, veuillez lire au complet ces instructions du manuel de l'utilisateur.

Veuillez lire et suivre attentivement les instructions. Comprenez-les bien avant d'utiliser votre STARRY3.0.

Nous recommandons de conserver ces instructions dans un endroit sûr pour référence ultérieure.

Le XMAX STARRY 3.0 n'est pas un appareil médical et n'est pas destiné à diagnostiquer, guérir, traiter ou prévenir des maladies ou autres conditions. Si vous avez des problèmes de santé, consultez votre médecin avant d'utiliser le XMAX STARRY3.0.

Ce produit ne doit pas être utilisé par les enfants, les femmes enceintes ou qui allaitent, ou celles atteintes de maladies pouvant mettre la vie en danger, sans d'abord consulter un médecin. N'utilisez jamais l'appareil avant de conduire un véhicule ou des machines.

Le XMAX STARRY3.0 n'est pas destiné à administrer des médicaments ou des substances illégales de tout genre. Toute utilisation de cet appareil pourrait exposer l'utilisateur à des amendes, pénalités ou peine d'emprisonnement sévères, en vertu des lois de votre juridiction.

CE PRODUIT NE CONTIENT PAS DE MATÉRIEL VÉGÉTAL.

2

APERÇU DU XMAX STARRY3.0



CONTENU DU XMAX STARRY3.0



3

SPÉCIFICATIONS

Capacité de la pile	18650 3,7 V 2600mAh
Chargeur/tension de sortie	5,0V/1A
Charge	Micro-câble USB de charge
Marche/Arrêt	Appuyer sur le bouton d'alimentation pendant 3 secondes
Durée d'alimentation sécuritaire	5 minutes et 10 minutes en option
Compartment de chauffage	Céramique avec élément chauffant intégré
Grille	OLED
Plage de température	100 °C - 240 °C (212 °F - 464 °F)
Grosueur	110mm*35mm*24mm (4,31 po*1,37po*0,94po)

4

GUIDE DE FONCTIONNEMENT

1. Retirez le capuchon aimanté



2. Placez une quantité moyenne d'herbes moulues dans le compartiment



(Pour le concentré, veuillez placer le tampon métallique dans l'insertion du compartiment en céramique, puis insérez la cire.)

3. Remettez le capuchon aimanté en place



5

4. Maintenez le bouton d'alimentation enfoncé pendant 3 secondes pour activer le XMAX STARRY3.0. L'appareil commencera à chauffer immédiatement selon les réglages par défaut. Le "☕" continuera de clignoter pendant la phase de chauffage, le "☕" deviendra stable et la vibration de l'appareil indiquera qu'il est prêt. Inhalez à travers l'embouchure et savourez.



6

5. Réglage de la température : appuyez sur la touche " + " pour augmenter la température et sur la touche " - " pour la diminuer. (Le dernier réglage de température du XMAX STARRY3.0 sera automatiquement affiché la prochaine fois). Le "☕" deviendra stable et la vibration de l'appareil indiquera qu'il est prêt. Inhalez à travers l'embouchure et savourez jusqu'à la désactivation de l'écran OLEO et des vibrations.



6. Commutation des températures entre Fahrenheit et Celsius. Maintenez simultanément enfoncé le bouton d'alimentation et le bouton " - " pendant 2 secondes.



7. Commutation de la minuterie entre 5 et 10 minutes. Maintenez simultanément enfoncés le bouton d'alimentation et le bouton " + " pendant 2 secondes.



CHARGE

1. Pour protéger et prolonger la durée de la pile, il est recommandé de charger votre XMAX STARRY 3.0 avec un adaptateur mural pendant au moins 6 heures avant sa première utilisation. (Un chargeur de pile externe 18650 est disponible mais non inclus.)

7

2. Lors du chargement, l'écran OLEO s'allumera. L'icône de pile changera pour indiquer l'état de charge de la pile. L'icône de la jauge sera pleine lorsque la pile est complètement chargée.



Après l'utilisation du XMAX STARRY3.0 et de l'adaptateur d'alimentation, laissez-les refroidir avant de les remettre. Entreposez le STARRY3.0 dans un endroit sec et frais pour le protéger contre les effets de la température. Gardez hors de la portée des enfants ou des personnes non expérimentées.

8

NETTOYAGE ET ENTRETIEN

Pour l'entretien du XMAX STARRY3.0, il est recommandé de nettoyer le compartiment et l'embouchure après chaque utilisation.

1. Utilisez pour l'embouchure, utilisez un coton-tige pour essuyer la partie intérieure, puis essuyez de nouveau l'embouchure avec une serviette en papier humide.



2. Pour nettoyer le filtre, préparez un récipient en verre rempli d'alcool isopropylique. Retirez le filtre du bouchon magnétique, et placez-le dans l'alcool isopropylique.



3. Pour nettoyer le compartiment de chauffage en céramique, plongez un coton-tige dans de l'alcool. Insérez-le dans le compartiment et frottez les côtés et le bas d'un mouvement circulaire.



9

4. Après le nettoyage, retirez les débris restants à l'aide d'un coton-tige. Laissez complètement sécher les deux pièces avant utilisation.

REMARQUE :

NE PAS NETTOYER L'APPAREIL AVEC DE L'EAU NI LE SUBMERGER.

NE PAS INJECTER DE LIQUIDE OU DE L'HUILE DANS LE COMPARTIMENT EN CÉRAMIQUE.

S'ASSURER DE DÉSACTIVER LE XMAX STARRY3.0 EN LE VERROUILLANT. S'ASSURER QU'IL N'A PAS ÉTÉ UTILISÉ PENDANT AU MOINS 30 MINUTES ET QU'IL EST COMPLÈTEMENT REFROIDI.

AVERTISSEMENT

NE PAS TOUCHER À L'ÉLÉMENT DE CHAUFFAGE IMMÉDIATEMENT APRÈS UTILISATION. LAISSEZ REFROIDIR L'APPAREIL. NE PAS IMMERGER OU NETTOYER AVEC DE L'EAU OU DE L'ALCOOL ISOPROPYLIQUE.

SÉCURITÉ

Avant votre première utilisation, veuillez lire attentivement et comprendre parfaitement les instructions, y compris les informations sur la sécurité. Nous vous recommandons de conserver ces instructions pour référence future.

Le non-respect des avertissements peut entraîner un risque pour la sécurité, y compris un choc électrique, un incendie, des dommages matériels, des blessures corporelles ou la mort.

10

ÂGE

Vous devez avoir l'âge légal dans votre juridiction et ailleurs pour acheter ou utiliser le XMAX STARRY3.0. Réservé à l'usage des adultes seulement.

UTILISATION

N'utilisez jamais l'appareil avant de lire le manuel au complet. Si une section ou une rubrique n'est pas claire avant d'utiliser l'appareil, veuillez contacter le service à la clientèle pour obtenir des éclaircissements.

Ce produit ne doit pas être utilisé par les enfants, les femmes enceintes ou qui allaitent, ou celles atteintes de maladies pouvant mettre la vie en danger, sans d'abord consulter un médecin. Il est recommandé à tous les utilisateurs de consulter un médecin avant d'utiliser votre herbe ou votre concentré préféré. Notez que le XMAX STARRY3.0 n'est pas un dispositif médical et n'est pas destiné à diagnostiquer, soigner, traiter, prévenir les maladies ou d'autres conditions médicales. Le XMAX STARRY3.0 n'est pas destiné à administrer des médicaments ou des substances illégales de tout genre. Toute utilisation illégale de cet appareil pourrait exposer l'utilisateur à des amendes, pénalités ou peine d'emprisonnement sévères, en vertu des lois de votre juridiction et ailleurs.

DOMMAGES

Interrompte immédiatement l'utilisation de l'appareil si le vaporisateur est endommagé de quelque façon que ce soit, y compris mais sans s'y limiter : bosselures, surchauffe, débit d'air très restreint ou défaillances électriques. Ne pas tenter de réparer l'appareil en démontant les pièces non remplaçables sauf l'embouchure, l'élément

11

chauffant, l'outil de bourrage, la pile amovible. Veuillez contacter le service à la clientèle pour obtenir de l'aide avec tout appareil endommagé.

Toutes les piles peuvent exploser ou prendre feu si elles sont mal utilisées. Ne pas démonter, perforer, falsifier, couper, écraser, court-circuiter, incinérer ou exposer à l'eau, aux flammes ou à une température élevée supérieure à 60 °C ou 140 °F. N'utilisez jamais des piles endommagées ou mal emballées avec cet appareil.

Il relève de votre responsabilité de comprendre les dangers ainsi que les procédures appropriées pour la manipulation de toutes les piles. Ne pas les jeter à la poubelle ni polluer l'environnement. Veuillez les recycler ou les éliminer en vertu de votre réglementation locale sur la sécurité. (Il est recommandé de recouvrir les bornes de la pile avec une bande d'isolation avant de les mettre au rebut)

AVERTISSEMENT

CE PRODUIT N'EST PAS PRÉVU POUR LA NICOTINE.

CE PRODUIT EST CONÇU POUR DES HERBES LICITES SEULEMENT. CE PRODUIT NE CONTIENT PAS DE MATIÈRES À BASE D'HERBES.

GARDEZ L'APPAREIL HORS DE LA PORTÉE DES ENFANTS ET DES ANIMAUX DE COMPAGNIE.

GARANTIE LIMITÉE

Le produit est garanti pour une période d'un

12

(1) an à compter de la date d'achat avec reçu d'achat, ou d'un (1) an à compter de la date de fabrication sans reçu d'achat, contre les défauts de main-d'œuvre, de fabrication et de matériaux. Cet appareil est conçu pour être utilisé avec des concentrés licites seulement. Toute utilisation du XMAX STARRY3.0 avec des substances illégales annulera la garantie.

La garantie ne s'applique pas aux dommages causés par un accident, abus, mauvaise utilisation, catastrophe naturelle, erreur par l'utilisateur ou usage autre que celui décrit dans ce manuel. L'utilisation de cet appareil en dehors des usages prévus et décrits dans ce manuel de l'utilisateur, y compris, mais non limité à, la modification pour en changer la fonctionnalité ou l'apparence.

La garantie ne s'applique pas non plus aux dommages cosmétiques, y compris mais sans s'y limiter, les déformations, rayures/ébréchantures à la finition et/ou aux pièces en plastique cassées.

L'usure normale du produit n'est pas couverte par la garantie. La diminution du rendement normal des piles n'est également pas couverte par la garantie.

Pour faire une demande au titre de la garantie, veuillez contacter le service à la clientèle à support@topgreentech.com. Le reçu d'achat original, code d'authenticité, photos ou vidéos, ainsi que tous les numéros de série sont nécessaires pour que la garantie s'applique.

À la discrétion du fabricant, le service de garantie sera fourni par la réparation ou l'échange de l'appareil et/ou de la pièce avec

13

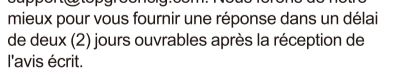
un nouvel appareil/une nouvelle pièce ou l'original.

SERVICE À LA CLIENTÈLE

Pour toute question ou préoccupation concernant le produit, son utilisation ou ses défauts, veuillez contacter le service à la clientèle à support@topgreentech.com. Nous ferons de notre mieux pour vous fournir une réponse dans un délai de deux (2) jours ouvrables après la réception de l'avis écrit.

www.topgreen-tech.com

© Topgreen Technology 2021



14

Gebrauchsanweisung

STARRY 3.0



USER MANUAL



21+

Achtung!

Bitte sorgen Sie dafür, dass das Gerät nicht für längere Zeit einen niedrigen Ladestand hat, denn wenn der Ladestand unter 2% fällt lässt es sich nicht mehr aufladen.

Laden Sieden Akkumiteinem dafür vorgesehenem Ladegerät von guter Qualität und niemals mit mehr als 5V/1A. Andernfalls kann dies das Gerät beschädigen und zu schweren Verletzungen sowie Bränden führen.



Benutzen Sie KEINE beschädigten Batterien. Bitte benutzen Sie unsere original Batterien oder andere qualitativ hochwertige Batterien von authentischen Marken.

Verwenden Sie immer für Ihr Gerät geeignete Batterien. Tragen Sie es niemals lose mit anderen Metallgegenständen in Ihrer Tasche.



1

Sicherheit

Vielen Dank, dass Sie sich für einen XMAX STARRY 3.0 entschieden haben. Wir hoffen Sie genießen die Qualität und Leistung Ihres XMAX STARRY 3.0.

Um optimale Leistung und Sicherheit zu gewährleisten, lesen Sie bitte die gesamte Bedienungsanleitung.

Bitte lesen und befolgen Sie die Anweisungen sorgfältig bevor Sie Ihren XMAX STARRY 3.0 benutzen.

Bewahren Sie diese Anleitung zum späteren Nachschlagen an einem sicheren Ort auf.

XMAX STARRY 3.0 ist kein medizinisches Gerät und nicht dazu gedacht Krankheiten oder andere Probleme zu diagnostizieren, heilen, behandeln oder zu verhindern. Falls Sie gesundheitliche Probleme haben konsultieren Sie vor der Anwendung des XMAX STARRY 3.0 Ihren Arzt.

Dieses Produkt darf nicht von Kindern, Frauen, die schwanger sind oder stillen verwendet werden, oder von Personen, die an einer lebensbedrohliche Erkrankung leiden ohne vorher einen Arzt zu konsultieren. Niemals vor dem Fahren benutzen!

Dieses Gerät ist nicht für den Einsatz von illegalen Substanzen bestimmt. Bei derartigen Einsatz können Bußgelder, Strafen und/oder Freiheitsstrafen, je nach dem bei Ihnen geltenden Gesetze, verhängt werden.

DIETES PRODUKT ENTHÄLT KEIN PELANZEN-MATERIAL.

2

XMAX STARRY 3.0 ÜBERBLICK



XMAX STARRY 3.0 INHALT



3

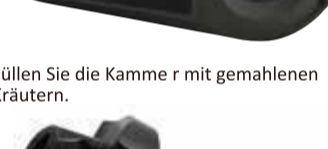
TECHNISCHE EINZELHEITEN

Batterie Kapazität	18650 3.7V 2600 mAh
Spannung	5.0V/1A
Aufladen	Micro USB
Ein/Aus	Ein-/Ausschalter 3 Sekunden drücken
Sicherheitsabschaltung	5 Minuten und 10 Minuten optional
Heizkammer	Keramik mit eingebautem Heizelement
Display	OLED
Temperaturbereich	100°C - 240°C (212°F - 464°F)
Größe	110mm*35mm*24mm

4

GEBRAUCHSANWEISUNG

1. Entfernen Sie die Magnetkappe.



2. Füllen Sie die Kammer mit gemahlene Kräutern.



(Für Konzentrate: setzen Sie die Wachs-kammer in die Keramik-kammer und füllen sie.)

3. Bringen Sie die Magnetkappe wieder an.



5


4. Halten Sie den Ein-/Ausschalter 3 Sekunden lang gedrückt, um den XMAX STARRY 3.0 anzuschalten. Er heizt sich dann sofort auf. Während des Heizvorgangs blinkt das Zeichen "☕". Warten Sie bis diese Zeichen nicht mehr blinkt. Das Gerät ist jetzt einsatzbereit.



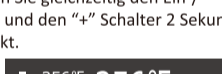
6

5. Drücke Sie "+" um die Temperatur zu erhöhen und "-" um sie zu verringern. Der XMAX STARRY 3.0 stellt sich beim Neustart automatisch wieder auf Ihre letzten Einstellungen ein.

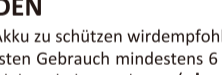
Das Zeichen "☕" leuchtet auf und die Vibration des Geräts zeigt die Einsatzbereitschaft an. Inhalieren Sie durch das Mundstück und genießen Sie bis das Display ausgeht und die Vibration endet.



6. Um zwischen Fahrenheit und Grad Celsius umzustellen, halten Sie gleichzeitig die Ein-/Ausschalter und den "-" Schalter 2 Sekunden lang gedrückt



7. Um den Timer von 5 auf 10 Minuten umzustellen, halten Sie gleichzeitig den Ein-/Ausschalter und den "+" Schalter 2 Sekunden lang gedrückt.



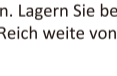
AUFLADEN

1. Um den Akku zu schützen wird empfohlen ihn vor dem ersten Gebrauch mindestens 6 Stunden an der Steckdose laden zu lassen (ein externes 18650 Batterie-Ladegerät ist verfügbar, jedoch nicht im Lieferumfang enthalten)

7



2. Während des Aufladens leuchtet das Display auf. Die Batterieanzeige zeigt den Ladefortschritt an. Das Symbol ist voll, wenn das Gerät vollständig aufgeladen ist.



Lassen Sie den XMAX STARRY 3.0 vor dem Verstauen abkühlen. Lagern Sie beides dem trockenun daußer Reich weite von Kindern.

8

REINIGUNG UND INSTANDHALTUNG

Um Ihr Gerät Instand zu halten wird empfohlen, die Kammer und das Mundstück nach jedem Gebrauch zu reinigen.

1. Zum Reinigen des Mundstücks wischen Sie das Innere zunächst mit einem Wattestäbchen und dann mit einem feuchten Papierhandtuch ab.



2. Zur Reinigung des Filters bereiten Sie ein Glas mit Isopropylalkohol vor. Entfernen Sie den Filter von der Magnetkappe und legen Sie ihn in das Glas mit Alkohol



3. Um die Heizkammer zu Reinigen, feuchten Sie ein Wattestäbchen mit dem Alkohol an. Putzen Sie damit in kreisförmigen Bewegungen die Innenseite und den Boden der Kammer.



9

4. Entfernen Sie alle Rückstände mit einem Wattestäbchen. Lassen Sie alle Teile vor dem nächsten Gebrauch gut trocknen.

Hinweis

REINIGEN SIE NICHT DAS GANZE GERÄT MIT WASSER ODER TAUCHEN ES DARIN EIN.

FÜLLEN SIE KEINE FLÜSSIGKEITEN ODER ÖL IN DIE KERAMIKKAMMER.

STELLEN SIE SICHER, DASS DER XMAX STARRY 3.0 DURCH SPERRER DEAKTIVIERT IST, SEIT MINDESTENS 30 MINUTEN NICHT BENUTZT WURDE UND VOLLSTÄNDIG ABGECÜHLT IST.

Warnung

BERÜHREN SIE DAS HEIZELEMENT NICHT SOFORT NACH DEM GEBRAUCH. LASSEN SIE DAS GERÄT ABKÜHLEN.

NICHT IN WASSER ODER ISOPROPYLALKOHOL TRÄNKEN ODER EINTAUCHEN.

ALTER

Sie müssen zum Kauf und Gebrauch eines XMAX STARRY 3.0 volljährig sein. Nur für Erwachsene.

10

GEBRAUCH

Verwenden Sie das Gerät niemals, bevor Sie nicht die Gebrauchsanweisung gelesen haben. Falls irgendwelche Unklarheiten, vor allem im Gebrauch, auftreten sollten, kontaktieren Sie bitte unseren Kundenservice

BESCHÄDIGUNG

Stellen Sie die Verwendung des Produkts sofort ein, wenn der Vaporizer in irgendeiner Weise beschädigt ist, einschließlich, jedoch nicht beschränkt auf: Dellen, Überhitzten, und/oder elektronische Fehlfunktionen.

Versuchen Sie nicht das Produkt, durch demontieren von nicht austauschbaren Teile, zu reparieren. Ausgenommen: Mundstück, Heizelement, Stopfwerkzeug oder auswechselbare Batterie. Kontaktieren Sie unseren Kundenservice bei beschädigten Gerät en.

Alle Batterien können bei unsachgemäßem Gebrauch oder alser Handhabung explodieren oder sich entzünden. Nicht auseinandernehmen, durchbohren, manipulieren, schneiden, zerkleinern, kurzschließen, verbrennen, oder Wasser, Feuer oder hohen Temperaturen über 60°C oder 140°F aussetzen. Verwenden Sie mit diesem Gerät niemals beschädigte oder unsachgemäß verpackte Batterien.

Es liegt in Ihrer Verantwortung, die Gefahren und die richtigen Maßnahmen für den Umgang mit allen Batterien zu verstehen. Nicht in Abfallbehälter

11

entsorgen und die Umwelt nicht verunreinigen. Bitte recyceln oder entsorgen Sie nach den geltenden Sicherheitsvorschriften. (Es wird empfohlen, die Klemme vor der Entsorgung mit einem geeigneten Isolierband abzudecken)

ACHTUNG!

DIETES PRODUKT IST NICHT ZUR NUTZUNG MIT NIKOTIN GEEIGNET.

DAS PRODUKT IST AUSSCHLIEßLICH FÜR DEN GEBRAUCH MIT LEGALEN KRÄUTERN BESTIMMT. DAS PRODUKT ENTHÄLT KEINE PFLANZLICHEN INHALTSSTOFFE.

HALTEN SIE DAS GERÄT VON KINDERN UND HAUSTIEREN FERN.

BESCHRÄNKTE GARANTIE

Das Produkt wird für einen Zeitraum von einem (1) Jahr ab Kauf mit Kaufbeleg oder einem (1) Jahr ab Herstellungsdatum ohne Kaufbeleg gegen Mängel in Fertigung, Verarbeitung und Materialien gewährleistet. Dieses Gerät ist ausschließlich für die Verwendung von legalen Konzentraten ausgelegt. Jede Verwendung des XMAX STARRY 3.0 mit illegalen Substanzen führt zum Erlöschen der Garantie.

Die Garantie gilt nicht für Schäden, die durch Unfall, Missbrauch, Fehlbedienung, Naturkatastrophen, Benutzerfehler oder Verwendung außerhalb des in der Anleitung beschriebenen Verwendungszwecks verursacht werden. Die Verwendung außerhalb des bestimmungsgemäßen Gebrauchs, wie in diesem Handbuch beschrieben, beinhaltet auch jede Manipulation des Geräts

12

in irgendeiner Weise, einschließlich, aber nicht beschränkt auf Modifikationen zur Änderung der Funktionalität oder Modifikationen zur Änderung des Aussehens.

Die Garantie gilt auch nicht für kosmetische Schäden, einschließlich, aber nicht beschränkt auf Beulen, Kratzer/ Splitter der Oberfläche und/oder beschädigte Kunststoffteile.

Normaler Produktverschleiß ist nicht von der Garantie abgedeckt. Eine übliche Leistungsabnahme der Batterie ist ebenfalls nicht von der Garantie abgedeckt.

Um einen Garantieanspruch geltend zu machen, wenden Sie sich bitte an den Kundendienst unter support@topgreentech.com. Für die Einlösung der Garantie sind der Originalkaufbeleg, der Authentizitätscode, Bilder oder Videos sowie alle Seriennummern erforderlich.

Nach Reparatur des Herstellers wird die Garantieleistung durch Reparatur des Produkts oder Austausch des Produkts und/oder Teils gegen ein neues oder funktional gleichwertiges Produkt/Teil erbracht.

KUNDENSUPPORT

Für Fragen oder Bedenken bezüglich des Produkts, seiner Verwendung oder Mängel wenden Sie sich bitte an den Kundendienst unter support@topgreentech.com. Wir werden unser Bestes tun, um innerhalb von zwei (2) Werktagen nach Erhalt der schriftlichen Mitteilung eine Antwort zu geben.

www.topgreen-tech.com

© Topgreen Technology 2021



13

8840-b-YFDSMS-A2